

Nieuwsbrief leerlingenraad

Via deze nieuwsbrief willen wij iedereen op de hoogte stellen over wat er in de leerlingenraad besproken en gedaan wordt. In deze nieuwsbrief zoomen we in op de volgende onderwerpen:

Inhoud

Even voorstellen	2
Leerlingenraad 1	3
Start	3
In gesprek.....	3
Aan de slag	3
Notulen van de leerlingen.....	5
Sfeer impressie	6

Even voorstellen

Afgelopen schooljaar hebben de kinderen gesolliciteerd voor een plekje in de leerlingenraad. De vorige leerlingenraad en de leerkrachten hebben met elkaar gekeken welke kwaliteiten er nodig zijn om in de leerlingenraad goed mee te kunnen denken. Dit jaar bestaat de leerlingenraad uit deze enthousiaste leerlingen en leerkrachten.



Op de bovenste rij staan van links naar rechts: Juf Cindy en Meester Roy.

Op de middelste rij staan van links naar recht: Nina, Finn, Iraj, Sarah, Ryan en Jens.

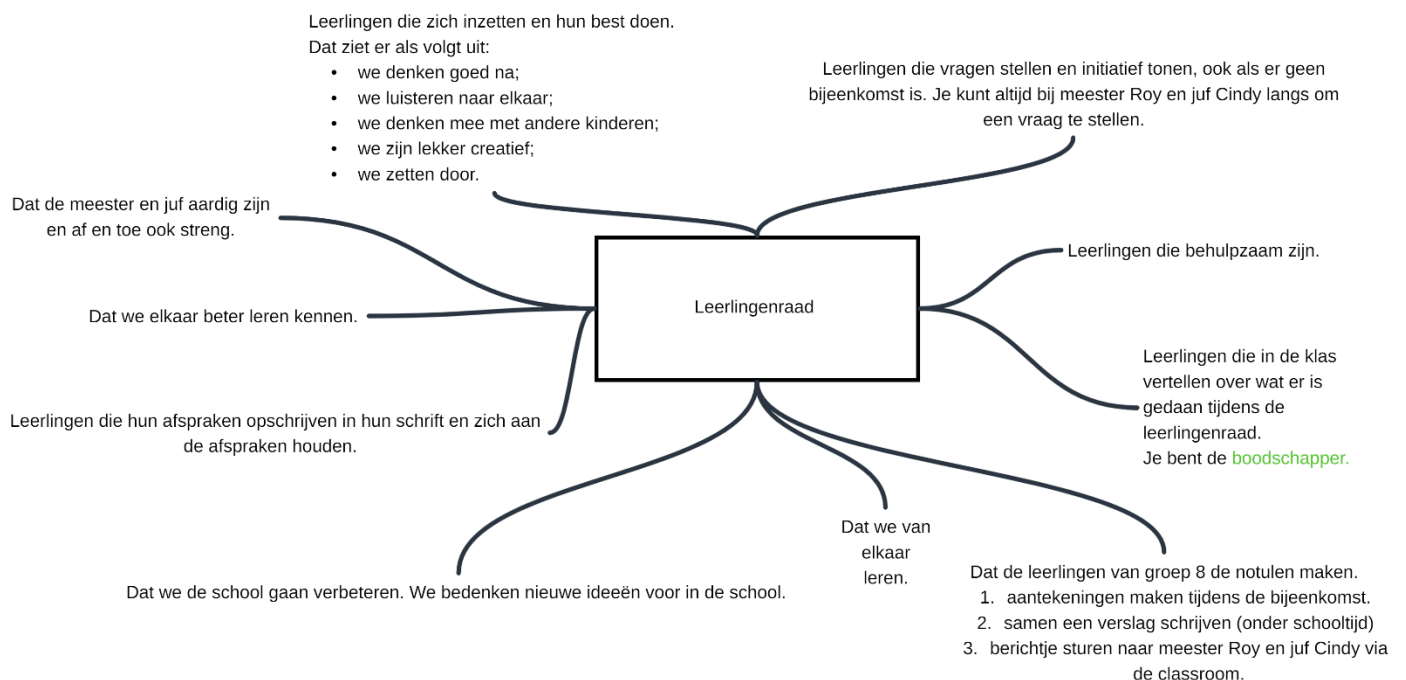
Op de onderste rij staan van links naar rechts: Jim, Lucie, Stella en Puck.

Leerlingenraad 1

Start

De eerste keer een bijeenkomst van de leerlingenraad bijwonen, is voor de kinderen best spannend. Ook al hebben we elkaar kort gezien en gesproken na de openingsviering. Met die reden spelen we nog wat kennismakingsspelletjes om elkaar wat beter te leren kennen.

Als de spelletjes gespeeld zijn, richten we ons op de verwachtingen. We maken met elkaar een woordweb, waarin we beschrijven wat we van elkaar verwachten binnen de leerlingenraad. De kinderen komen met sterke standpunten! Fijn! Zie hieronder het resultaat van het woordweb. De kinderen krijgen hun map voor de leerlingenraad en hun schrift, waarin ze alle belangrijke punten kunnen opschrijven.



In gesprek

We bekijken met elkaar de eindpresentatie van de vorige leerlingenraad. Uit deze presentatie halen we de belangrijkste speerpunten voor dit schooljaar, aangevuld met ideeën vanuit de kinderen. Die speerpunten komen terug in de bordsessie die we met elkaar voeren aan het einde van de bijeenkomst. Daarin leggen we ook de acties vast die iedereen moet uitvoeren.

Aan de slag




We gaan als laatste tijdens deze bijeenkomst aan de slag met de bekendheid van de leerlingenraad. De kinderen maken posters, die in beide gebouwen opgehangen kunnen worden, zodat iedereen weet welke kinderen er in de raad zitten. Zo zijn zij sneller aan te spreken voor ideeën of opmerkingen die tijdens de bijeenkomsten besproken moeten worden.

De leerlingen van groep 8 buigen zich over een mail naar juf Fenny en juf Sofie. De leerlingenraad vraagt zich namelijk af of zij de werkgroep lezen kunnen ondersteunen in het populairder maken van lezen in de klas. Hoe tof dat zij dit direct kunnen opnemen met de leesspecialisten van onze school!?

Alle doelen en acties worden vastgelegd tijdens de bordsessie. Deze sessies zullen elke bijeenkomst terugkomen en zo houden wij elkaar scherp op de doelen en de gemaakte afspraken.

Datum: 24 september

Doelen	Acties
Meer balans tussen concentreren en ontspannen.	<ul style="list-style-type: none"> De meesters en juffen hieraan en aan de beweegpot/energizer/rustmoment helpen herinneren. allemaal
Het actief maken van de leerlingenraad in de hele school.	<ul style="list-style-type: none"> Vertellen in de klas over de leerlingenraad, vooral over de ideeënbox. Posters afmaken en inleveren bij meester Roy of juf Cindy
Alle leerlingen van de Tarcisiusschool lezen met plezier.	<ul style="list-style-type: none"> Juf Fenny en juf Sofie mailen en dit contact in de gaten houden. (Iraj en Stella) Rond vragen in de klas: "Hoe wordt er nu aan leesplezier gewerkt?", ideeën opdoen.

Afstemming	Successen	Parkeren
 11  	<ul style="list-style-type: none"> We zijn al best ver gekomen met de posters. We hebben elkaar beter leren kennen. We hebben goed samengewerkt. 	<ul style="list-style-type: none"> Overblijf tostdag hfd geb zelfstandig werken Blitz groep 6 evalueren Afval rapen in de omgeving van school Groepsdoorbroken werken PPT leren maken Aan de slag gaan met een meer actuele, uitdagendere Engels methode, waarin de verschillende niveaus bediend worden d.m.v. uitproberen GO!

Notulen van de leerlingen

Wat hebben we gedaan tijdens de vergadering van de leerlingenraad?

We hebben elkaar beter leren kennen via spelletjes zoals krantenmeppertjes.

Toen hebben we een gesprek gevoerd door middel van een woordweb, bij dat woordweb hebben we dingen besproken zoals: wat er van de leerlingen van de leerlingenraad wordt verwacht.

We hebben ook de eindpresentatie van de vorige leerlingenraad bekeken. Bij die presentatie hebben we gezien wat we af moeten maken, zoals de ideeën box bekender maken, en de engels en projectmethode.

En daarna gingen de kinderen van de leerlingenraad van groep 4 tot 7 aan de slag met de leerlingenraad posters. De 2 kinderen van groep 8 gingen juf Fenny en juf Sofie een e-mail schrijven om lezen populairder te maken binnen de school.

Iraj en Stella

Sfeer impressie

